

Інформація про підсумки виконання бюджету Новомиргородської територіальної громади за 9 місяців 2021 року

I. Доходи бюджету громади

За 9 місяців 2021 року до бюджету громади надійшло **169381** тис. грн. доходів, у тому числі до загального фонду – 163246,4 тис. грн., до спеціального фонду – 6532,7 тис. грн.

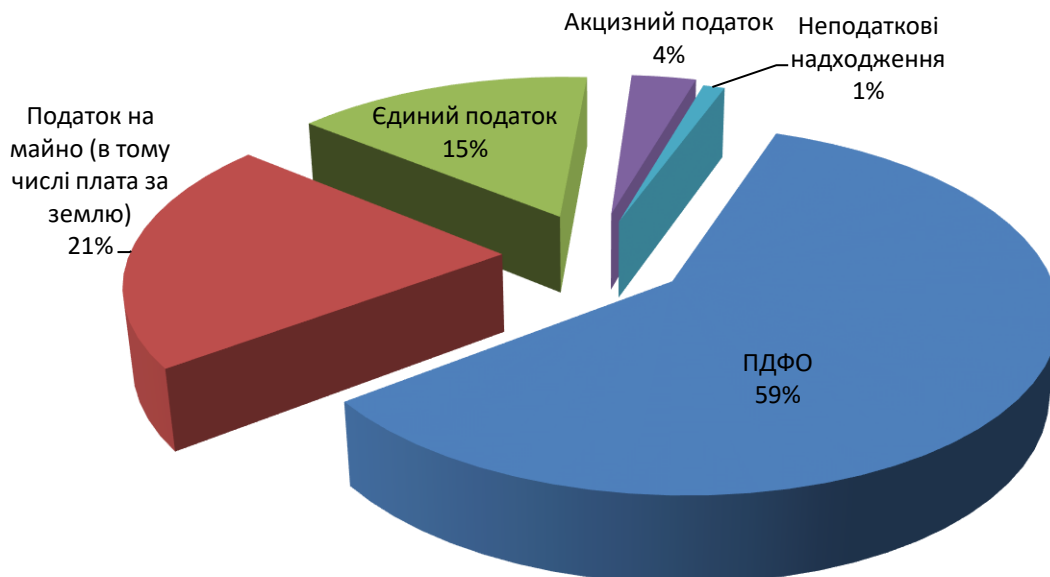
Надходження **власних доходів** до бюджету громади в першому півріччі 2021 року забезпечено у сумі 104868,4 тис.грн. (67,9 відсотків до уточненого плану на рік). В тому числі по загальному фонду 99 264,5 тис.грн.,(68,4 відсотків до уточненого плану на рік) по спеціальному фонду – 5732,7 тис.грн.(60,7 відсотки до уточненого плану на рік)

Базовим джерелом дохідної частини бюджету по загальному фонду громади є:

- податок на доходи фізичних осіб, який забезпечує 59 (57787,8 тис.грн.) відсотків надходжень власних доходів бюджету громади.
- податок на майно (в т.ч плата за землю) 21 відсоток (20810,6 тис.грн.) від власних доходів бюджету громади
- єдиний податок 15,0 відс. (14845,0 тис.грн.) від власних доходів бюджету громади.
- акцизний податок – 4відс. (3232,7 тис.грн.) від власних доходів громади.

Джерелами наповнення спеціального фонду бюджету громади є власні надходження бюджетних установ – 4975,2 тис.грн. (86 %), надходження коштів від відшкодування втрат сільськогосподарського і лісогосподарського виробництва – 375,0 тис.грн. (6,5 %).

Структура доходів загального фонду бюджету за 9 місяців 2021 року



Отримано міжбюджетні трансферти:

з державного бюджету:

- освітню субвенцію у сумі 57959,4 тис.грн. (73,6 % до затвердженого плану на рік, та 100,0 % до плану півріччя);
- субвенція з державного бюджету місцевим бюджетам на реалізацію програми «Спроможна школа для кращих результатів» - 269,3 тис.грн.
- базову дотацію 39,6 тис.грн. (75,3 % до затвердженого плану на рік, та 100,0 % до плану півріччя);

міжбюджетні трансферти з обласного бюджету за рахунок субвенцій з державного бюджету:

- дотація з місцевого бюджету на здійснення переданих з державного бюджету видатків з утримання закладів освіти та охорони здоров'я – 1622,5 тис. грн. (81% до затвердженого плану на рік, та 100,0 % до плану півріччя);

- субвенція з місцевого бюджету на здійснення переданих видатків у сфері освіти за рахунок коштів освітньої субвенції – 855,0 тис. грн. (74,9 % до затвердженого плану на рік, та 100% до плану півріччя);

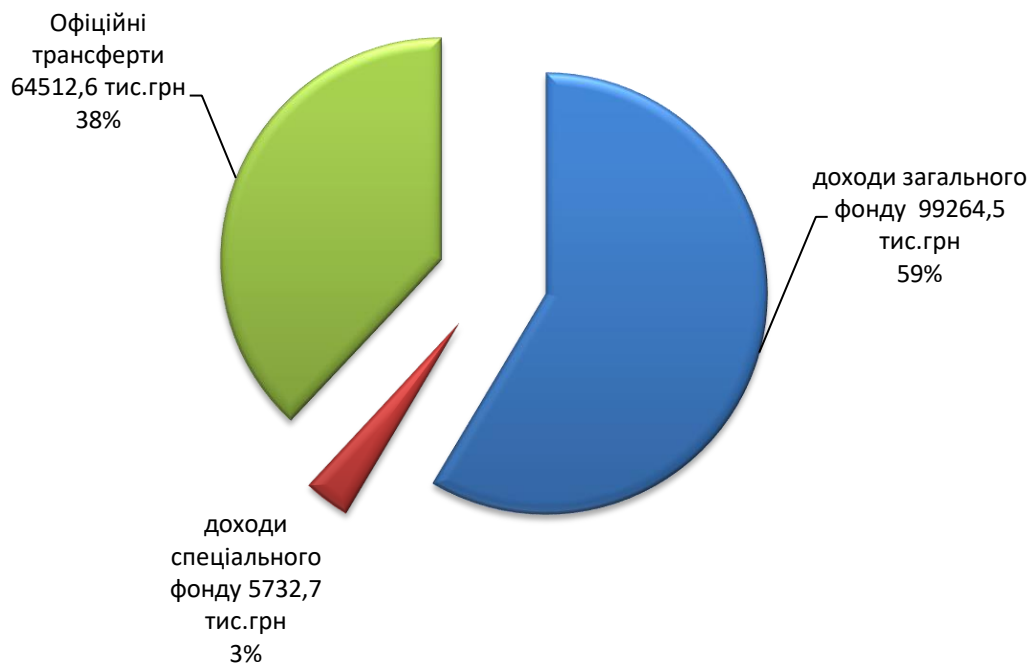
- субвенція з місцевого бюджету на надання державної підтримки особам з особливими освітніми потребами за рахунок відповідної субвенції з державного бюджету – 768,6 тис. грн (83,4 % до затвердженого плану на рік, та 100% до плану півріччя);

- субвенція з місцевого бюджету на забезпечення якісної, сучасної та доступної загальної середньої освіти «Нова українська школа» - 1129,9 тис.грн (100 % до затвердженого плану на рік, та 100% до плану півріччя)

- субвенція з місцевого бюджету на здійснення підтримки окремих закладів та заходів у системі охорони здоров'я за рахунок відповідної субвенції з державного бюджету – 1229,6 тис.грн. (100 % до затвердженого плану на рік, та 100% до плану півріччя);

- інші субвенції з місцевих бюджетів 108 тис. грн. (100 % до уточненого плану на рік, та 100 % до плану півріччя).

Структура доходної частини бюджету за 9 місяців 2021р



II. Видатки місцевих бюджетів

Одержані бюджетом міста доходи забезпечили загальну позитивну тенденцію в частині фінансування видатків.

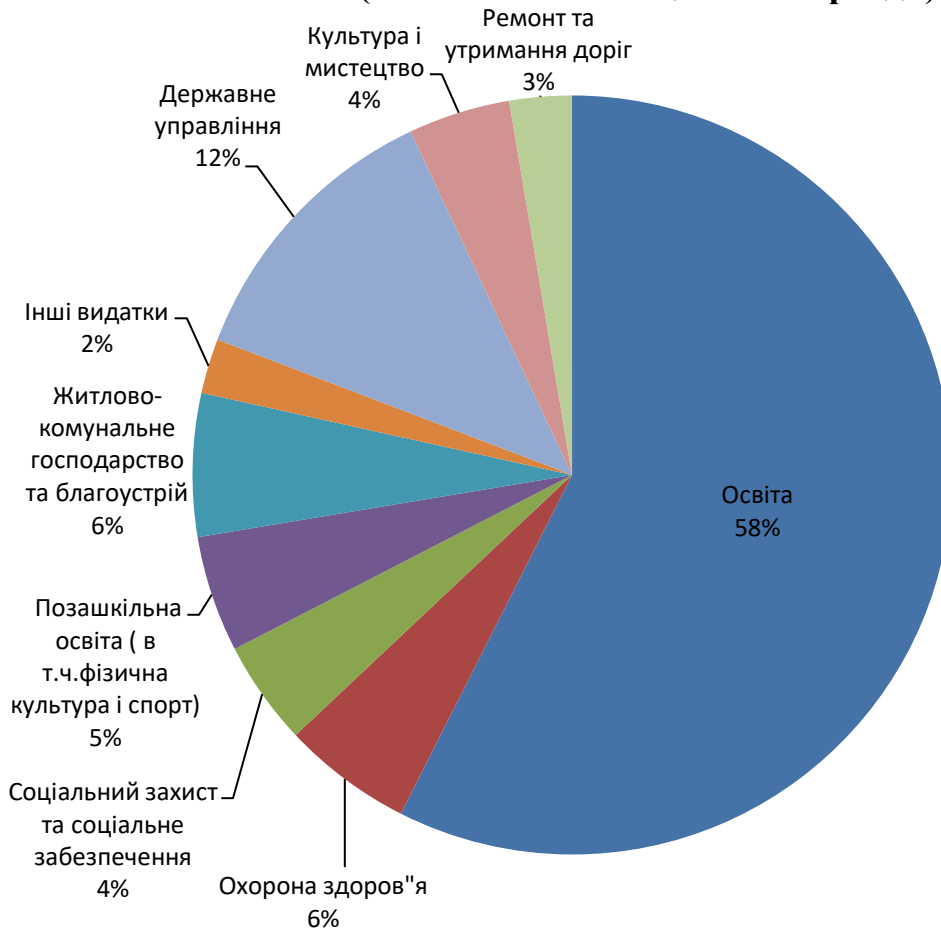
З бюджету громади за 9 місяців 2021 року проведено видатків на загальну суму 255 241,8 тис.грн., що складає 64,2 % до уточненого обсягу на рік. Видатки загального фонду склали 157 412 тис.грн. (66 % до уточненого обсягу на рік), видатки спеціального фонду склали 3 848,5 тис. грн.(64,2% до уточненого обсягу на рік)

Переважна частина коштів загального фонду місцевих бюджетів спрямована на **соціально-культурну сферу та соціальний захист населення** – 123255,8 тис.грн., або 78,3 % , з них:

- освіта 92532,9 тис. грн. (58,8%);
- охорона здоров'я 9062,4 тис.грн. (5,8%);
- соціальний захист та соціальне забезпечення 6656,1 тис. грн.(4,1%);
- культура і мистецтво 6882,1 тис. грн.(4,4%);
- позашкільна освіта (в т.ч. фізична культура і спорт) 8122,3 тис. грн. (5,2%);

на утримання органів місцевого самоврядування за перше півріччя 2021 року використано коштів загального фонду бюджету громади у сумі 20795,5 тис.грн.

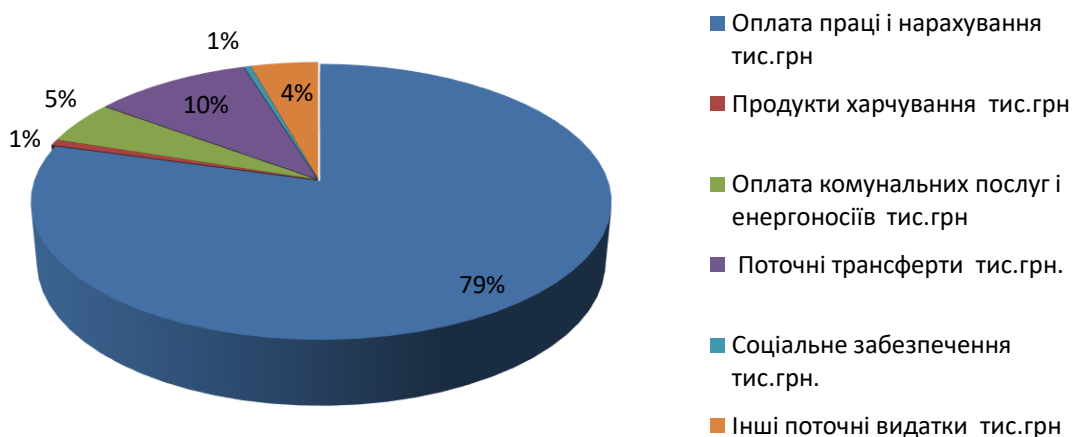
Структура видатків бюджету громади за галузевою ознакою (загальний та спеціальний фонди)



В загальній сумі видатків місцевих бюджетів на захищені статті направлено 100 085 тис.грн. або 89,9 % видатків місцевих бюджетів, в тому числі на:

- оплату праці працівників бюджетних установ та нарахування на заробітну плату – 92 223,3 тис. грн. (82,9%);
- забезпечення продуктами харчування 550,3 тис. грн(0,5%) ;
- оплата комунальних послуг та енергоносіїв 7 127,5 тис.грн (6,3%).
- соціальне забезпечення – 184,7 тис.грн (0,2%)

Структура видатків загального фонду бюджету за статтями витрат



На капітальні видатки з бюджету громади спрямовано 3 459,7 тис. грн.

Видатки у сфері житлово –комунального господарства, благоустрою громади та транспортної інфраструктури профінансовано у обсязі 14339,2 тис. грн., з них на :

КП НМІММ -- 560,0 тис.грн (виконання реконструкції частини водопроводу та виконання робіт з промивки колектору міста)

- благоустрій територіальної громади - 5196 тис.грн.

- придбання для благоустрою 3958,7 тис.грн. (лампи, навантажувач з ковшом, щітка, мотокоси, бензопилки, придбання запасних частин для спецтехніки, паливно – мастильні матеріали)

- зовнішнє освітлення – 811,8 тис.грн;

- утримання та розвиток автомобільних доріг - 4346,6 тис.грн;

На соціальний захист та соціальне забезпечення - 6656,1 тис.грн. з них :

- надання соціальних гарантій фізичним особам, які надають соціальні послуги громадянам похилого віку , особам з інвалідністю, дітям з інвалідністю, хворим, які не здатні до самообслуговування і потребують сторонньої допомоги – 371,4тис.грн;

- надання фінансової підтримки громадським організаціям ветеранів і осіб з інвалідністю, діяльність яких має соціальну спрямованість – 47,4 тис.грн. (Новомиргородська міська рада ветеранів- 17,4 тис.грн; Українська спілка ветеранів Афганістану (воїнів-інтернаціоналістів) Новомиргородської територіальної громади – 8,5 тис.грн; Новомиргородська районна громадська організація учасників Антитерористичної операції – 9,0 тис.грн. Новомиргородська міська громадська організація учасників АТО/ООС та патріотів Новомиргородщини -12,5 тис.грн.)

- інші заходи у сфері соціального захисту 282,8 тис.грн. (*матеріальна допомога матерям на лікування дітей з інвалідністю (онкозахворювання), матеріальна допомога для хворих, які лікуються методом гемодіалізу, матеріальна допомога на лікування громадянам з тяжкими захворюваннями та поховання одиноких безробітних громадян, матеріальна допомога вдовам ліквідаторів аварії на ЧАЕС*)
- забезпечення діяльності КЗ « Міський центр надання соціальних послуг»– 5951,5 тис.грн.

За 9 місяців 2021 року на належному рівні забезпечено стан розрахунків по зареєстрованих фінансових зобов'язаннях розпорядників та одержувачів коштів бюджету громади. Кредиторська заборгованість по видатках бюджету громади станом на 01 жовтня 2021 року відсутня.

За 9 місяців 2021 року в цілому по громаді досягнуто ряд позитивних результатів щодо виконання місцевих бюджетів, а саме:

виконано заплановані обсяги власних доходів;

У повному обсязі розраховано по зареєстрованих розпорядниками та одержувачами бюджетних коштів зобов'язаннях, станом на 01 жовтня 2021 року кредиторська заборгованість відсутня;

своєчасно та у повному обсязі виплачені заробітні плати працівникам бюджетних установ, проведені розрахунки за спожиті бюджетними установами енергоносії і комунальні послуги;

забезпечено дотримання соціальних гарантій.

**Начальник фінансового управління
Новомиргородської міської ради**

Людмила ЧОРНОМОР