



**НОВОМИРГОРОДСЬКА МІСЬКА РАДА
КІРОВОГРАДСЬКОЇ ОБЛАСТІ
35 СЕСІЯ VIII СКЛИКАННЯ**

Р І Ш Е Н Н Я

від «01» березня 2024р.

№ 1018

**Про затвердження звіту виконання
фінансового плану за 2023 рік
КНП «Новомиргородська міська лікарня»
Новомиргородської міської ради**

Відповідно до статей 17, 25, частини 1 статті 59 Закону України «Про місцеве самоврядування в Україні», Указу Президента України «Про введення воєнного стану» від 24.02.2022р. № 64/2022р., пункту 3 Розділу 3 «Складання звіту про виконання фінансового плану» Положення про порядок складання, затвердження фінансових планів закладів охорони здоров'я, що належать до власності Новомиргородської міської ради та діють в організаційно-правовій формі комунальних некомерційних підприємств та контролю за їх виконання, затвердженого рішенням Новомиргородської міської ради від 29 січня 2021 року № 56»,-

**Новомиргородська міська рада
В И Р І Ш И Л А:**

1. Затвердити звіт про виконання фінансового плану комунального некомерційного підприємства «Новомиргородська міська лікарня» Новомиргородської міської ради за 2023 рік (додається).
2. Оприлюднити звіт про виконання фінансового плану комунального некомерційного підприємства «Новомиргородська міська лікарня» Новомиргородської міської ради за 2023 рік на офіційному веб-сайті Новомиргородської міської ради у строк та в порядку до норм чинного законодавства.
3. Контроль за виконанням цього рішення покласти на постійну комісію з питань бюджету, фінансів, цін, господарської діяльності та інвестицій.

Міський голова


Ігор ЗАБАЖАН

Додаток 1

до Положення про порядок складання, затвердження фінансових планів закладів охорони здоров'я, що належать до спільної власності територіальних громад Новомиргородського району та діють в організаційно-правовій формі комунальних некомерційних підприємств та контролю за їх діяльністю

"ПОГОДЖЕНО"

Начальник
Фінансового управління
Новомиргородської міської ради



ЗАБАЖАН І.В.

2023 р.

Проект	
Попередній	
Уточнений	
Зміни	
зробити позначку "X"	

		Коди	
Підприємство	Комунальне некомерційне підприємство "Центр первинної медико-санітарної допомоги" Новомиргородської міської ради	за ЄДРПОУ	38236676,00
Організаційно-правова форма	Комунальне підприємство	за КОПФГ	150,00
Територія	26000 Кіровоградська область, Новомиргородський район,	за КОАТУУ	3523810100,00
Орган державного управління		за СПОДУ	
Галузь	Охорона здоров'я	за ЗКГНГ	
Вид економічної діяльності	Діяльність лікарняних закладів	за КВЕД	86.10
Одиниця виміру, грн.	грн.	Стандарти звітності П(с)БОУ	X
Форма власності	Комунальна	Стандарти звітності МСФЗ	
Середньооблікова кількість штатних працівників			
Місцезнаходження	26000 Кіровоградська область, Новомиргородський район, м.Новомиргород		
Телефон	вул. Соборності 92		
Керівник	05-256-4-11-64		
	Криворучко Оксана Володимирівна		

ЗМІНИ № 4

ДО ФІНАНСОВОГО ПЛАНУ ПІДПРИЄМСТВА НА 2023 рік

грн.


Найменування показника	Код рядка	Факт попереднього року (2022 рік)	ПЛАН (2023 рік)	Плановий рік (ЗМІНИ усього)	У тому числі за кварталами			
					I	II	III	IV
1	2	3	4	5	6	7	8	9
I. Фінансові результати								
Доходи і витрати від операційної діяльності (деталізація)								
Дохід (виручка) від реалізації продукції (товарів, робіт, послуг)	100	17339238,14	17315579,02	-70713,90	0,00	0,00	0,00	-70713,90

Найменування показника	Код рядка	Факт попереднього року (2022 рік)	ПЛАН (2023 рік)	Плановий рік (ЗМІНИ усього)	У тому числі за кварталами			
					I	II	III	IV
1	2	3	4	5	6	7	8	9
Оплата за медичні послуги по ПАКЕТУ МЕДИЧНИХ ГАРАНТІЙ "Первинна медична допомога"	101	16988387,14	17315579,02	-78399,90				-78399,90
Кошти від оплати по ПАКЕТУ МЕДИЧНИХ ГАРАНТІЙ "Вакцинація від гострої респіраторної хвороби COVID-19, спричинено коронавірусом "SARS-Cov-2"	102	350851,00	0,00	0,00				
Кошти від оплати по ПАКЕТУ МЕДИЧНИХ ГАРАНТІЙ "Супровід і лікування дорослих та дітей з психічними розладами на первинному рівні медичної допомоги"	103	0,00	0,00	7686,00				7686,00
Надходження з бюджету В т.ч.	110	2327993,42	2680700,00	0,00	0,00	0,00	0,00	0,00
Міська програма розвитку первинної медико-санітарної допомоги в Новомиргородському районі на 2021-2023 роки	111	2187711,74	2580700,00	40000,00				40000,00
Міська програми боротьби з онкологічними захворюваннями на 2021 – 2023 роки	112	40380,06	0,00	0,00				
Міська програми протидії захворюванню на туберкульоз на 2021 – 2023 роки	113	99901,62	100000,00	-40000,00				-40000,00
Інші доходи від операційної діяльності, в т.ч.:	130	2572641,22	1977876,13	330933,01	0,00	0,00	0,00	330933,01
дохід від операційної оренди активів, дохід від платних послуг	131	226308,51	207557,72	67100,27				67100,27
дохід від реалізації необоротних активів	132	0,00	0,00	0,00				
благодійні надходження	133	1000,00	0,00	0,00				
централізоване постачання	134	2345332,71	1770318,41	263832,74				263832,74
Залишки коштів на початок року	134	1137390,86	1644183,62	0,00				
Витрати								
Заробітна плата	200	13602334,5	14 925 000,00	0,00				
Нарахування на оплату праці	210	2949276,2	3 283 500,00	-99700,00				-99700,00
Предмети, матеріали, обладнання та інвентар	220	663096,75	773 645,61	167500,00				167500,00
Медикаменти та перев'язувальні матеріали	230	2613284,44	1 817 756,13	473832,74				473832,74
Продукти харчування	240	4135,96	4,00	0,00				
Оплата послуг (крім комунальних)	250	456791,38	562 511,78	-3337,23				-3337,23
Видатки на відрядження	260	1560,00	15 000,00	25000,00				25000,00
Оплата комунальних послуг та енергоносіїв, в тому числі:	270	597729,40	940000,00	0,00				
Оплата теплопостачання	271	0,00	0,00	0,00				
Оплата водопостачання та водовідведення	272	20943,01	34 000,00	-3000,00				-3000,00
Оплата електроенергії	273	432581,92	605 000,00	-207300,00				-207300,00
Оплата природного газу	274	138791,36	165 000,00	0,00				
Оплата інших енергоносіїв	275	5413,11	136 000,00	0,00				
Оплата енергосервісу	276		0,00	0,00				
Окремі заходи по реалізації державних (регіональних) програм, не віднесені до заходів розвитку	280	1710,00	11 000,00	0,00				
Соціальне забезпечення	290	0,00	-	0,00				
Інші поточні видатки	300	37271,17	48 504,58	14600,27				14600,27
Амортизація	310			0,00				
Інші операційні витрати (розшифрувати*)	320			0,00				

Найменування показника	Код рядка	Факт попереднього року (2022 рік)	ПЛАН (2023 рік)	Плановий рік (ЗМІНИ усього)	У тому числі за кварталами			
					I	II	III	IV
1	2	3	4	5	6	7	8	9
фінансування)	321			0,00				
Разом (сума рядків 200 - 320)	330	20927189,83	22376922,10	367595,78	0,00	0,00	0,00	367595,78
II. Елементи операційних витрат								
Матеріальні затрати	400,00	3874110,59	3531401,74	641332,74	0,00	0,00	0,00	641332,74
Витрати на оплату праці	410,00	13602334,53	14925000,00	0,00	0,00	0,00	0,00	0,00
Відрахування на соціальні заходи	420,00	2949276,20	3283500,00	-99700,00	0,00	0,00	0,00	-99700,00
Амортизація	430,00	0,00	0,00	0,00	0,00	0,00	0,00	0,00
Інші операційні витрати	440,00	497332,55	637016,36	36263,04	0,00	0,00	0,00	36263,04
Разом (сума рядків 400 - 440)	450,00	20923053,87	22376918,10	577895,78	0,00	0,00	0,00	577895,78
III. Інвестиційна діяльність								
Доходи від інвестиційної діяльності	500			0,00	0,00	0,00	0,00	0,00
Капітальні інвестиції, усього, у тому числі:	510	848225,60	1281416,67	-100000,00	0,00	0,00	0,00	-100000,00
капітальне будівництво	511			0,00				
придбання (виготовлення) основних засобів	512	848225,60	1281416,67	-100000,00				-100000,00
придбання (виготовлення) інших необоротних матеріальних активів	513			0,00				
придбання (створення) нематеріальних активів	514			0,00				
капітальний ремонт	516			0,00				
IV. Фінансова діяльність								
Доходи від фінансової діяльності за зобов'язаннями, у т. ч.:	600	42335,41	40000,00	7376,67	0,00	0,00	0,00	7376,67
кредити	601			0,00				
позики	602			0,00				
депозити	603	42335,41	40000,00	7376,67				7376,67
Інші надходження (розшифрувати)	610			0,00				
Витрати від фінансової діяльності за зобов'язаннями, у т. ч.:	620	0,00	0,00	0,00	0,00	0,00	0,00	0,00
кредити	621			0,00				
позики	622			0,00				
депозити	623			0,00				
Інші витрати (розшифрувати)	630			0,00				
Усього доходів	700	23419599,05	23658338,77	267595,78	0,00	0,00	0,00	267595,78
Усього витрат	800	21775415,43	23658338,77	267595,78	0,00	0,00	0,00	267595,78
Нерозподілені доходи	850	1644183,62	0,00		0,00	0,00	0,00	0,00
IV. Додаткова інформація					на 1.01	на 1.04	на 1.07	на 1.10
Штатна чисельність працівників	900							
Вартість основних засобів	910							
Податкова заборгованість	920							
Заборгованість перед працівниками за заробітною платою	930							
Дебіторська заборгованість	940							
Кредиторська заборгованість	950							

*Розшифрувати за напрямками витрат, які несе підприємство

Головний лікар
(посада)


(підпис)

Криворучко О.В.
(ініціал, прізвище)

Інформація
до звіту про виконання фінансового плану за 4 квартал 2022 року
Комунальне некомерційне підприємство "Центр первинної медико-санітарної допомоги" Новомиргородської районної ради

(найменування підприємства)

1. Дані про підприємство, персонал та витрати на оплату праці

Загальна інформація про підприємство (резюме)

Найменування показника	Факт минулого року	Фінансовий план поточного року	Факт 4 кварталів 2023 року	Плановий рік до фінансового плану на поточний рік, %	Плановий рік до факту минулого року, %
1	2	3	4	5	6
Середня кількість працівників (штатних працівників, зовнішніх сумісників та працівників, що працюють за цивільно-правовими договорами), у тому числі за категоріями:	76,00	74,00	75,00	101,4	98,7
Лікарі, включаючи головних лікарів	15,00	15,00	15,00	100,0	100,0
Середній медичний персонал	33,00	32,00	32,00	100,0	97,0
Молодший медичний персонал	7,00	7,00	7,00	100,0	100,0
Інший персонал	21,00	20,00	21,00	105,0	100,0

2. Перелік підприємств, які включені до фінансового звіту

Код за ЄДРПОУ	Найменування підприємства	Вид діяльності
1	2	3
38236676	Комунальне некомерційне підприємство "Центр первинної медико-санітарної допомоги" Новомиргородської міської ради	діяльність лікарняних закладів

3. Інформація про бізнес підприємства (код рядка 100)

Найменування видів діяльності за КВЕД	Питома вага в загальному обсязі реалізації, %		Фактичний показник за минулий рік			Плановий показник поточного року	Фактичний показник поточного року за останній звітний період (4 квартал 2023 року)			Плановий рік (2023 рік)		
	за минулий рік	за плановий рік	чистий дохід від реалізації продукції (товарів, робіт, послуг), тис. грн	кількість продукції/наданих послуг, одиниця виміру (середньорічна кількість укладених декларацій)	ціна одиниці (вартість продукції/наданих послуг), грн (на 1 особу на місяць)	чистий дохід від реалізації продукції (товарів, робіт, послуг), тис. грн	чистий дохід від реалізації продукції (товарів, робіт, послуг), тис. грн	кількість продукції/наданих послуг, одиниця виміру (середньорічна кількість укладених декларацій)	ціна одиниці (вартість продукції/наданих послуг), грн	чистий дохід від реалізації продукції (товарів, робіт, послуг), тис. грн	кількість продукції/наданих послуг, відвідувань	ціна одиниці (вартість продукції/наданих послуг), грн
1	2	3	4	5	6	7	10	11	12	13	14	15
	100	100	17565546,65			17 515 579,02	4 379 984,11			17519523,11		
86.10	98,7	98,4	17 339 238,14			17 315 579,02	4 248 907,15	22 484,00	62,99	17 244 865,12	22 488,00	63,90
Оплата за медичні послуги за пакетом медичних гарантій "Первинна медична допомога"			16 988 387,14	21 744	65,11	17 315 579,02	4 247 077,15	22 474	62,99	17 237 179,12	22 446	63,99
Оплата за медичні послуги за пакетом медичних гарантій "Вакцинація від гострої респіраторної хвороби COVID-19, спричинено коронавірусом SARS-Cov-2"			350 851,00	5 100	5,73	-	-					
Супровід і лікування дорослих та дітей з психічними розладами на первинному рівні медичної допомоги							1 830,00	10	183,00	7 686,00	42	183,00
Надання в оренду й експлуатацію власного чи орендованого нерухомого майна (86.20)	1,3	1,6	226309	2857	6,60	200000,00	131076,96	2857	15,29	274657,99	2857	8,01

4. Джерела капітальних інвестицій (код рядка 510)

№ з/п	Найменування об'єкта	Залучення кредитних коштів				Бюджетне фінансування				Власні кошти (розшифрувати)				Інші джерела (розшифрувати)				Усього								
		рік	у тому числі за кварталами				рік	у тому числі за кварталами				рік	у тому числі за кварталами				рік	у тому числі за кварталами								
			I	II	III	IV		I	II	III	IV		I	II	III	IV		I	II	III	IV					
Усього		3	4	5	6	7	8	9	10	11	12	13	14	15	16	17	18	19	20	21	22	23	24	25	26	27
Відсоток		0,0	-	-	-	-	0,0	-	-	-	-	24,9	68 480,00	-	46 210,00	12 170,0	281 416,67	274 536,67	70 540,00	36 320,00	-	508 196,67	342 936,67	70 560,00	82 530,00	12 170,0
																	75,1					100				

5. Капітальне будівництво (код рядка 511)

№ з/п	Найменування об'єкта	Рік початку і закінчення будівництва	Загальна кошторисна вартість	Нерісна балансова вартість, вилучена потужностей на початок планового року	Незвернене будівництво на початок планового року	Плановий рік			Інформація щодо проектно-кошторисної документації (стан розроблення, затвердження, у разі затвердження - визначити орган, яким затверджено, та відповідний документ)	Документ, яким затвердженой титул будови, із зазначенням органу, який його погодив		
						освоєння капітальних вкладень	фінансування капітальних інвестицій (суматв грошовими коштами), усього	у тому числі				
								власні кошти			кредитні кошти	інші джерела (визначити джерело)
1	2	3	4	5	6	7	8	9	10	11	12	13
Усього												



[Handwritten signature]
 (підпис)

О.В. Криворучко
 (ініціали, прізвище)

до Положення про порядок складання, затвердження фінансових планів підприємств, установ, організацій, що належать до сфери власності територіальних одиниць, Комітетом міської ради та діють в організаційно-правовій формі, що передбачено в статті 154 Конституції України, підприємств та контролю за їх виконанням

"ПОГОДЖЕНО"
 Начальник
 фінансового управління
 Новомиргородської міської ради
Л.А. ЧОРНОМОР



"ЗАТВЕРДЖЕНО"
 Новомиргородський
 міський голова
Л.В. ЗАКАЖАН
 20__ р.

Звіт X
 Уточнений
 зробити позначку "X"


Підприємство	Комунальне некомерційне підприємство "Новомиргородська міська лікарня"	Код	
Організаційно-правова форма	Новомиргородської міської ради	за ЄДРПОУ	37324478
Територія		за КОПФГ	150
Орган державного управління		за КОАТУУ	3323810100
Галузь		за СПОДУ	
Вид економічної діяльності		за ЄКД	86.10
Одиниця виміру, тис. грн.		Стандарт звітності П(о)Б(о)У	X
Форма власності		Стандарт звітності МСФЗ	
Середньооблікова кількість штатних працівників			212
Місцезнаходження	Кіровоградська обл., м.Новомиргород, вул. Соборності, 92		
Телефон	05 256 4 22 35		
Керівник	Є.К.ТАКАСВ		

ЗВІТ ПРО ВИКОНАННЯ ФІНАНСОВОГО ПЛАНУ ПІДПРИЄМСТВА ЗА 2023 рік (квітень, рік)

Найменування показника	Код рядка	Звітний період (4 квартали 2023 року)				Звітний період порівняльним підсумком з початку року			
		план	факт	відхилення, +/-	відхилення, %	план	факт	відхилення, +/-	відхилення, %
I. Фінансові результати									
Доходи і витрати від операційної діяльності (визначені)									
Дохід (виручка) від реалізації продукції (товарів, робіт, послуг) у тому числі:	100	6 306,0	4 377,2	-1 928,8	-30,6	41 514,3	40 911,9	-602,4	-1,5
За договорами про медичне обслуговування населення за програмою медичних гарантій		6 306,0	4 377,2	-1 928,8	-30,6	41 514,3	40 911,9	-602,4	-1,5
Дохід з міського бюджету за програмою підтримки	110								
Дохід з міського бюджету за відомчими програмами, у тому числі:	120	3 710,9	4 586,1	875,2	23,6	8 237,0	8 237,0	0,0	0,0
Міська програма розвитку та підтримки КНП "Новомиргородська міська лікарня" Новомиргородської міської ради на 2021-2023 роки, в тому числі:	121	3 710,9	4 586,1	875,2	23,6	8 237,0	8 237,0	0,0	0,0
за рахунок комітє міського бюджету		3 710,9	4 586,1	875,2	23,6	8 237,0	8 237,0	0,0	0,0
за рахунок комітє Державного бюджету (медична субвенція)									
за рахунок комітє Державного бюджету (здійснення підтримки окремих закладів та заходів у системі охорони здоров'я)				0,0				0,0	
	122								
	123								
Інші доходи від операційної діяльності, в т.ч.:	130	887,8	867,6	-20,2	-2,3	1 312,7	1 676,8	364,1	27,7
Дохід від операційної оренди активів, дохід від платних послуг	131	556,7	866,8	309,8	55,6	1 399,7	1 673,8	274,1	19,6
Дохід від реалізації необоротних активів	132	1,1	1,1	0,0	0,0	3,0	3,0	0,0	0,0
Витрати									
Заробітна плата	200	8 148,3	9 692,3	1 544,0	18,9	38 156,3	38 156,3	0,0	0,0
Нарахування на оплату праці	210	1 448,5	2 016,1	567,6	39,2	8 048,6	8 048,6	0,0	0,0
Предмети, матеріали, обслуговування та інертар	220	246,7	613,8	348,1	131,0	1 370,8	1 271,3	-99,2	-7,2
Медикаменти та перешкодувальні матеріали	230	78,0	1 231,6	1 193,6	4 262,9	2 776,6	2 720,1	-56,5	-2,0
Продукти харчування	240	161,8	177,3	16,0	9,9	661,3	457,6	-203,7	-30,8
Оплата послуг (крім комунальних)	250	796,1	1 088,8	292,3	36,7	8 154,4	1 970,8	-148,6	-18,6
Видатки на відрахування	260		22,3	22,3	100,0	22,8	68,7	-156,3	-69,5
Оплата комунальних послуг та енергозастав, в тому числі:	270	1 411,7	2 879,8	468,1	29,0	5 156,8	5 156,8	0,0	0,0
Оплата теплостачання	271	997,4	975,5	-21,9	-2,2	2 927,4	2 927,4	0,0	0,0
Оплата водопостачання та водовідведення	272	153,5	198,8	42,3	27,6	383,5	383,5	0,0	0,0
Оплата електроенергії	273	510,8	686,5	175,7	34,4	1 298,8	1 298,8	0,0	0,0
Оплата природного газу	274	79,9	178,8	95,6	100,0	299,9	299,9	0,0	0,0
Оплата інших енергозастав	275	(89,9)	46,5	136,4	-151,7	215,2	215,2	0,0	0,0
Оплата енергозастав	276								
Окремі заходи по реалізації державних (регіональних) програм, не віднесені до заходів розвитку	280								
Соціальне забезпечення	290	106,4	106,5	0,1	0,1	282,4	282,4	0,0	0,0
Інші поточні видатки	300	33,9	9,9	-24,0	-70,8	118,9	29,6	-89,3	-75,1

Найменування показника	Код рядка	Звітний період (4 квартал 2023 року)				Звітний період порівняльним підсумком з початку року				
		план	факт	відхилення, +/-	відхилення, %	план	факт	відхилення, +/-	відхилення, %	
1	2	3	4	5	6	7	8	9	10	
Амортизація	310									
Інші операційні витрати (розшифрувати*)	320									
	321									
	322									
Разом (сума рядків 200 - 320)	330	12 599,9	17 027,9	4 428,0	35,1	58 888,7	58 098,1	-790,6	-1,3	
II. Елементи операційних витрат										
Матеріальні витрати	400	488,0	2 012,7	1 557,7	342,4	4 888,4	4 449,0	-359,4	-7,5	
Витрати на оплату праці	410	8 148,3	9 692,3	1 544,0	18,9	38 166,2	38 166,2	0,0	0,0	
Відрахування на соціальні заходи	420	1 448,5	2 016,1	567,6	39,2	8 048,6	8 048,6	0,0	0,0	
Амортизація	430	-	-	0,0	-	-	-	0,0	0,0	
Інші операційні витрати	440	2 548,1	3 306,8	758,7	29,8	7 267,5	7 436,3	-431,2	-5,5	
Разом (сума рядків 400 - 440)	450	12 599,9	17 027,9	4 428,0	35,1	58 888,7	58 098,1	-790,6	-1,3	
III. Інвестиційна діяльність										
Доходи від інвестиційної діяльності, у т.ч.:	500	1 154,7	1 154,7	0,0	0,0	2 890,1	2 890,1	0,0	0,0	
Міська програма розвитку та підтримки КНП "Новомиргородська міська лікарня" Новомиргородської міської ради на 2020-2022 роки		0,0	-	0,0	-	-	-	0,0	0,0	
Доходи з міського бюджету ділового фінансування по капітальних витратах за рахунок кримінального бюджету загального фонду	501	0,0	-	0,0	-	-	-	0,0	0,0	
Дохід від операційної оренди активів, дохід від платних послуг	502	-	-	0,0	-	-	-	0,0	0,0	
Від отримання благодійних внесків, грантів та дарунків	503	1 154,7	1 154,7	0,0	0,0	2 890,1	2 890,1	0,0	0,0	
Від підприємств, організацій, фізичних осіб та від інших бюджетних установ для виконання цільових заходів, у тому числі заходів з відчуження для суцільних потреб земельних ділянок та розміщення на них інших об'єктів нерухомого майна, що перебувають у приватній власності фізичних або юридичних осіб				0,0	-			0,0	0,0	
За договорами про медичне обслуговування населення за програмою медичних гарантій								0,0	0,0	
Капітальні інвестиції, усього, у тому числі:	510	1 154,7	1 443,3	288,6	25,0	3 990,1	3 298,3	-291,8	-8,1	
капітальне будівництво	511									
придбання (виготовлення) основних засобів	512	1 154,7	1 443,3	288,6	25,0	3 990,1	3 298,3	-291,8	-8,1	
придбання (виготовлення) інших необоротних матеріальних активів	513	-	-	0,0	-	-	-	0,0	0,0	
придбання (створення) нематеріальних активів	514									
модернізація, модифікація (добування, дообладнання, реконструкція) основних засобів	515									
капітальний ремонт	516									
IV. Фінансова діяльність										
Доходи від фінансової діяльності за зобов'язаннями, у т.ч.:	600	850,4	850,4	0,0	0,0	2 941,5	2 941,5	0,0	0,0	
кредити	601									
позики	602									
депозиції	603	1,8	1,8	0,0	0,0	7,0	7,0	0,0	0,0	
Інші надходження (розшифрувати)	610	848,9	848,9	0,0	0,0	2 934,5	2 934,5	0,0	0,0	
Від отримання благодійних внесків, грантів та дарунків	611	786,7	786,7	0,0	0,0	2 808,0	2 808,0	0,0	0,0	
Від підприємств, організацій, фізичних осіб та від інших бюджетних установ для виконання цільових заходів, у тому числі заходів з відчуження для суцільних потреб земельних ділянок та розміщення на них інших об'єктів нерухомого майна, що перебувають у приватній власності фізичних або юридичних осіб		62,2	62,2	0,0	0,0	426,5	426,5	0,0	0,0	
Витрати від фінансової діяльності за зобов'язаннями, у т.ч.:	620	850,7	846,1	-4,6	-0,5	2 941,8	2 924,8	-17,0	-0,6	
кредити	621									
позики	622									
депозиції	623									
Інші витрати (розшифрувати)	630	850,7	846,1	-4,6	-0,5	2 941,8	2 924,8	-17,0	-0,6	
Заробітна плата	631			0,0	-			0,0	0,0	
Предмети, матеріали, обладнання та інвентар	632	7,9	4,5	-3,4	-43,0	109,7	98,2	-11,5	-10,5	
Медикаменти та перев'язувальні матеріали	633	380,9	380,9	0,0	0,0	2 336,6	2 336,6	0,0	0,0	
Продукти харчування	634	460,4	460,4	0,0	0,0	488,5	488,5	0,0	0,0	
Оплата послуг крім комунальних	635	1,5	0,3	-1,2	-80,0	7,0	1,5	-5,5	-78,6	
Соціальне забезпечення	636			0,0	-			0,0	0,0	
Усього доходів	700	12 579,8	11 836,0	-743,8	-5,9	56 885,6	56 617,3	-238,3	-0,4	
Усього витрат	800	14 605,3	19 317,3	4 712,0	32,3	64 412,6	64 313,3	-1 099,4	-1,7	
Нерозподілені доходи	850	-2 025,5	-7 481,3	-5 455,8	269,4	-8 587,0	-7 695,9	861,1	-10,1	
IV. Додаткова інформація										
Штатна чисельність працівників	900	230,75	223,25			230,75				
Вартість основних засобів	910	34 045,2	33 657,2			33 657,2				
Податкова заборгованість	920		34,6			34,6				
Заборгованість перед працівниками за заробітним платом	930									
Дебиторська заборгованість	940		8,2			8,2				
Кредиторська заборгованість	950		729,3			729,3				

*Розшифрувати за відповідними витратами, які здійснює підприємство
ГЕНЕРАЛЬНИЙ ДИРЕКТОР



(підпис)

Є.К.ТАКАЄВ
(підпис, прізвище)

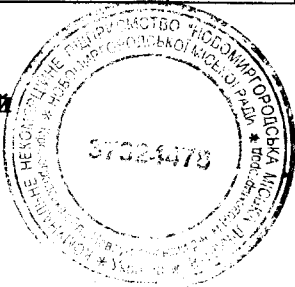
4. Двореда капиталних інвестицій (код рядка 510)

№ з/п	Найменування об'єкта	Залучення кредитних коштів				Бюджетне фінансування				Власні кошти (розшифрувати)				Інші джерела (розшифрувати)				Усього								
		рік	у тому числі за кварталами				рік	у тому числі за кварталами				рік	у тому числі за кварталами				рік	у тому числі за кварталами								
			I	II	III	IV		I	II	III	IV		I	II	III	IV		I	II	III	IV					
1	2	3	4	5	6	7	8	9	10	11	12	13	14	15	16	17	18	19	20	21	22	23	24	25	26	27
1	Флюорографічний апарат для інтенсивізу	-	-	-	-	-	-	-	-	-	-	40,0	40,0	-	-	-	-	-	-	-	-	40,0	40,0	-	-	-
2	Вантажний Автомобіль пасажирської допомоги Марка: Volkswagen Model: KombiolineSite LR TDI D-PP	-	-	-	-	-	-	-	-	-	-	-	-	-	-	-	238,6	238,6	-	-	-	238,6	238,6	-	-	-
3	Апарат штучної вентиляції легень (FLO Viggo Medicationohak / Апарат для підтримки дихання)	-	-	-	-	-	-	-	-	-	-	-	-	-	-	-	0,1	0,1	-	-	-	0,1	0,1	-	-	-
4	Дефібрилятор б.в.	-	-	-	-	-	-	-	-	-	-	-	-	-	-	-	1,0	1,0	-	-	-	1,0	1,0	-	-	-
5	Відеоскопич. медичний б.в.	-	-	-	-	-	-	-	-	-	-	-	-	-	-	-	2,0	2,0	-	-	-	2,0	2,0	-	-	-
6	Наркозно- дихальний апарат	-	-	-	-	-	-	-	-	-	-	-	-	-	-	-	0,0	0,01	-	-	-	0,0	0,01	-	-	-
7	Щеплення лабораторна клінічна Ота-3.0.1 Дастин	-	-	-	-	-	-	-	-	-	-	22,6	22,6	-	-	-	-	-	-	-	-	22,6	22,6	-	-	-
8	Апарат штучної вентиляції легень	-	-	-	-	-	-	-	-	-	-	-	-	-	-	-	0,0	0,01	-	-	-	0,0	0,01	-	-	-
9	Безкоштовна мебільна стільця для CHISON	-	-	-	-	-	-	-	-	-	-	97,0	97,0	-	-	-	-	-	-	-	-	97,0	97,0	-	-	-
10	Електрокардіограф 12-канальний ECG-1112L	-	-	-	-	-	-	-	-	-	-	117,0	117,0	-	-	-	-	-	-	-	-	117,0	117,0	-	-	-
11	Комп'ютер HP ProDesk 400 G7 M773-10100	-	-	-	-	-	-	-	-	-	-	22,9	22,9	-	-	-	-	-	-	-	-	22,9	22,9	-	-	-
12	Апарат штучної вентиляції легень (Ascommed VG 70 ventilators for artificial respirator з комплектуючими)	-	-	-	-	-	-	-	-	-	-	-	-	-	-	-	1 453,7	1 453,7	-	-	-	1 453,7	1 453,7	-	-	-
13	Пральна машина BKKO WUB 5411	-	-	-	-	-	-	-	-	-	-	9,4	9,4	-	-	-	-	-	-	-	-	9,4	9,4	-	-	-
14	Холодильник GRIFON DFV-143W	-	-	-	-	-	-	-	-	-	-	9,1	9,1	-	-	-	-	-	-	-	-	9,1	9,1	-	-	-
15	Мерозильна камера Grifon GRML-300E	-	-	-	-	-	-	-	-	-	-	11,0	11,0	-	-	-	-	-	-	-	-	11,0	11,0	-	-	-
16	Тітка SM10A Good Food	-	-	-	-	-	-	-	-	-	-	19,2	19,2	-	-	-	-	-	-	-	-	19,2	19,2	-	-	-
17	Подова ліч НEO-24A Вep	-	-	-	-	-	-	-	-	-	-	35,2	35,2	-	-	-	-	-	-	-	-	35,2	35,2	-	-	-
18	Дозатор лікувальних річовин M381	-	-	-	-	-	-	-	-	-	-	64,8	64,8	-	-	-	-	-	-	-	-	64,8	64,8	-	-	-
19	Зовнішній блок кондиціонера	-	-	-	-	-	-	-	-	-	-	-	-	-	-	-	40,5	40,5	-	-	-	40,5	40,5	-	-	-
20	Внутрішній блок кондиціонера	-	-	-	-	-	-	-	-	-	-	-	-	-	-	-	35,1	35,1	-	-	-	35,1	35,1	-	-	-
21	Мебильний УЗД	-	-	-	-	-	-	-	-	-	-	-	-	-	-	-	281,2	281,2	-	-	-	281,2	281,2	-	-	-
22	Дефібрилятор	-	-	-	-	-	-	-	-	-	-	-	-	-	-	-	335,4	335,4	-	-	-	335,4	335,4	-	-	-
23	Апарат штучної вентиляції легень (Laerdal Servi Ventilator)	-	-	-	-	-	-	-	-	-	-	-	-	-	-	-	462,5	462,5	-	-	-	462,5	462,5	-	-	-
Усього	ВСЬОГО	-	-	-	-	-	-	-	-	-	-	448,2	448,2	22,6	236,9	148,7	2 898,1	2 411,7	0,0	1 463,7	1 184,7	3 298,3	2 811,7	22,6	1 690,6	1 343,4
Відсоток		0,0					0,0					13,6					86,4				100,0					

5. Капітальні будівництва (код рядка 511)

№ з/п	Найменування об'єкта	Рік початку і закінчення будівництва	Загальна кошторисна вартість	Первісна балансова вартість введеної потужності на початок планового року	Незвернене будівництво на початок планового року	Плановий рік			Інформація щодо проектно-кошторисної документації (очень розроблена, затверджена, у разі затвердження зазначити орган, який затвердив, та відповідний документ)	Документ, який затверджує титул будови, із зазначенням органу, який його погодив		
						у тому числі						
						освоєних капітальних вкладень	фінансування інвестицій (оплата грошовими коштами), усього	інші джерела (зазначити джерело)				
1	2	3	4	5	6	7	8	9	10	11	12	13
Усього												

ГЕНЕРАЛЬНИЙ ДИРЕКТОР (посада)



(Handwritten signature)
_____ (підпис)

С.К.ТАСКАЄВ
_____ (ініціали, прізвище)